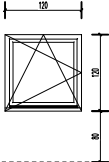
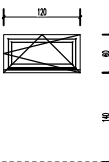
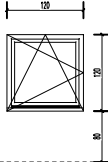
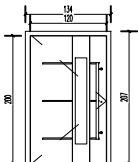
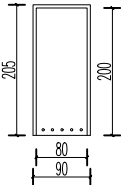
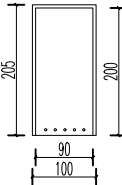
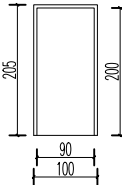


| | | | |
|--------------|---|---|---|
| Ip | 1 | 2 | 3 |
| OZNACZENIE | 01 | 02 | 03 |
| SYMBOL |  |  |  |
| WYM. ZEWN. S | 1200 | 1200 | 1200 |
| OSIEŻNICY H | 1200 | 60 | 1200 |
| Przyziemie | 1 | 3 | 1 |
| UWAGI | OKNA Z PCV U(max)=0,9W/m2K okno uchylno-otwierane | | OKNA Z PCV U(max)=0,9W/m2K Ei30 okno uchylno-otwierane |

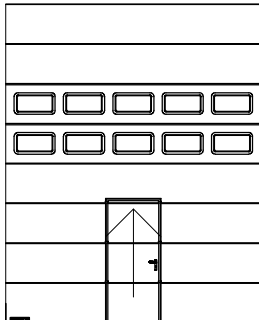
UWAGA:

1. PRZED ZAMÓWIENIEM OKIEN NALEŻY DOKONAĆ DOKŁADNYCH POMIARÓW NA BUDOWIE.

| | | | | |
|--------------------------------|--|--|--|--|
| Ip | 1 | 2 | 3 | 4 |
| OZNACZENIE | DZ1 | D1 | D2 | D3 |
| SYMBOL |  |  |  |  |
| CAŁKOWITA SZER. SKRZYDŁA DRZWI | 1200 | 800 | 900 | 900 |
| CAŁKOWITA WYS. SKRZYDŁA DRZWI | 2000 | 2000 | 2000 | 2000 |
| SZER. OTWORU W MURZE | 1340 | 880 | 980 | 980 |
| WYS. OTWORU W MURZE | 2100 | 2050 | 2050 | 2050 |
| OZN. SKRZYDŁ | L | L | L P | L |
| PARTER | 1 | 1 | 3 1 | 1 |
| UWAGI | DRZWI ANTYAMANIOWE EI30, OCIEPLONE SZKŁEM BEZPIECZ. Umax=1,3(W/m2K) | DRZWI WEWNĘTRZNE PEŁNE Z TULEJAMI WENTYLACYJNYMI 0 MIN. PRZĘKROJU 0,022 m2 | | DRZWI WEWNĘTRZNE PEŁNE |

UWAGA:

1. PRZED ZAMÓWIENIEM DRZWI NALEŻY DOKONAĆ DOKŁADNYCH POMIARÓW NA BUDOWIE. DREWNIANE

| | |
|-----------------------|---|
| Ip | 1 |
| OZNACZENIE | BR1 |
| SYMBOL |  |
| WYM. OTWORU S | 4000 |
| W ŚWIETLE H | 5000 |
| WYMIAR ZAMÓWIENIOWY S | 4000 |
| WYMIAR ZAMÓWIENIOWY H | 5000 |
| Przyziemie | 3 |
| UWAGI | BRAMA PRZEMYSŁOWA SEGMENTOWA Z DRZWIAMI WEJŚCIOWYMI |

UWAGA:

1. PRZED ZAMÓWIENIEM OKIEN NALEŻY DOKONAĆ DOKŁADNYCH POMIARÓW NA BUDOWIE.

| | | | |
|---|---|------------------|-------------------|
| LGM Barbara Becherowska 57-100 Strzelin, ul. Lesna 6 | | | |
| Nazwa opracowania: PROJEKT ARCHITEKTONICZNO-BUDOWLANY Budowy Bazy Wydziału WPT Zarządu Dróg Długołęka obejmującej: - budowę garażu z zapleczem sanitarnym, budowę wiaty stalowej wraz infrastrukturą techniczną i projektem zagospodarowaniem terenu oraz rozbórkę istniejących budynków garażowych. | | | |
| Adres obiektu: | Długołęka, ul. Robotnicza, 55-095 Mirków, dz.nr 251/22 | | |
| Inwestor i adres | GMINA DŁUGOŁĘKA ul. Robotnicza 12, 55-095 Mirków, | | |
| Przedmiot rysunku | ZESTAWIENIE | Nr A06 | SKALA: 1 : 100 |
| Projektant architektura | arch. Agnieszka Jakubowska upr. nr 21/LOOKK/2012 | podpis | DATA: 11.2021 |
| Sprawdzający architektura | mgr inż. arch. Anna Łuczak-Borsiak upr. nr 21/R-430/ŁOIA/05 w spec. arch. b.o. | podpis | |
| Projektant konstrukcja | mgr inż. Łukasz Kwiatkowski upr. nr LOD/2309/POOK/14 | podpis | |
| Sprawdzający konstrukcja | inż. Zbigniew Rybus nr upr. LOD/2073/PWOK/13 w spec. konstr. b.o. | podpis | |